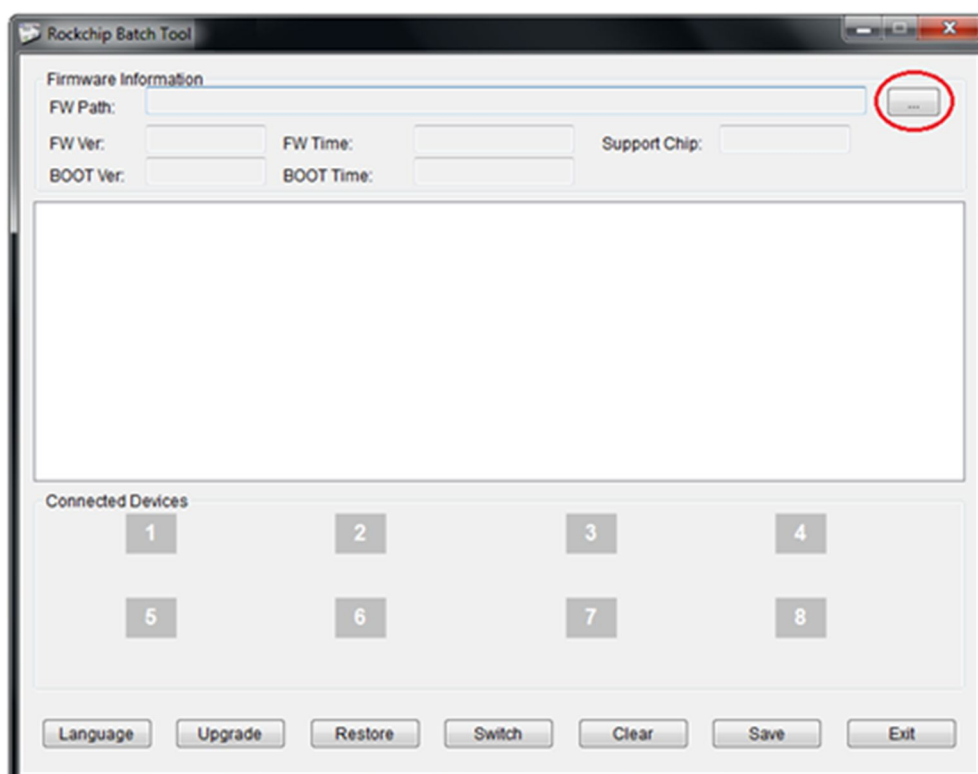


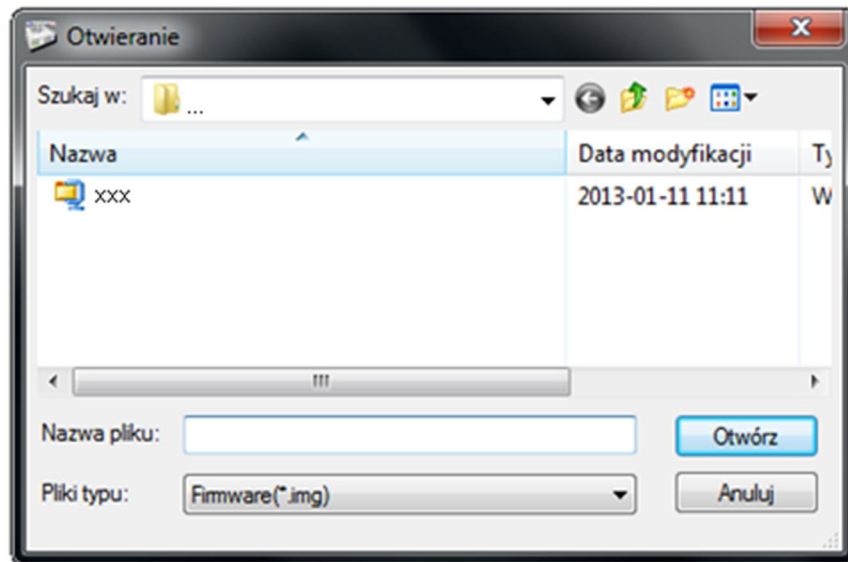
UWAGA!

Przed wykonaniem aktualizacji proszę naładować tablet. Podczas aktualizacji zostaną skasowane wszystkie dane z tabletu oraz zawartość pamięci wewnętrznej. Proszę wyjąć kartę pamięci z urządzenia, w przeciwnym wypadku podczas aktualizacji na karcie niezależnie od wielkości zostanie założona partycja o wielkości 700 MB. Aplikację do aktualizacji należy uruchomić na komputerze z systemem Windows. Nie zaleca się korzystania z portów eSATA/USB lub USB 3.0.

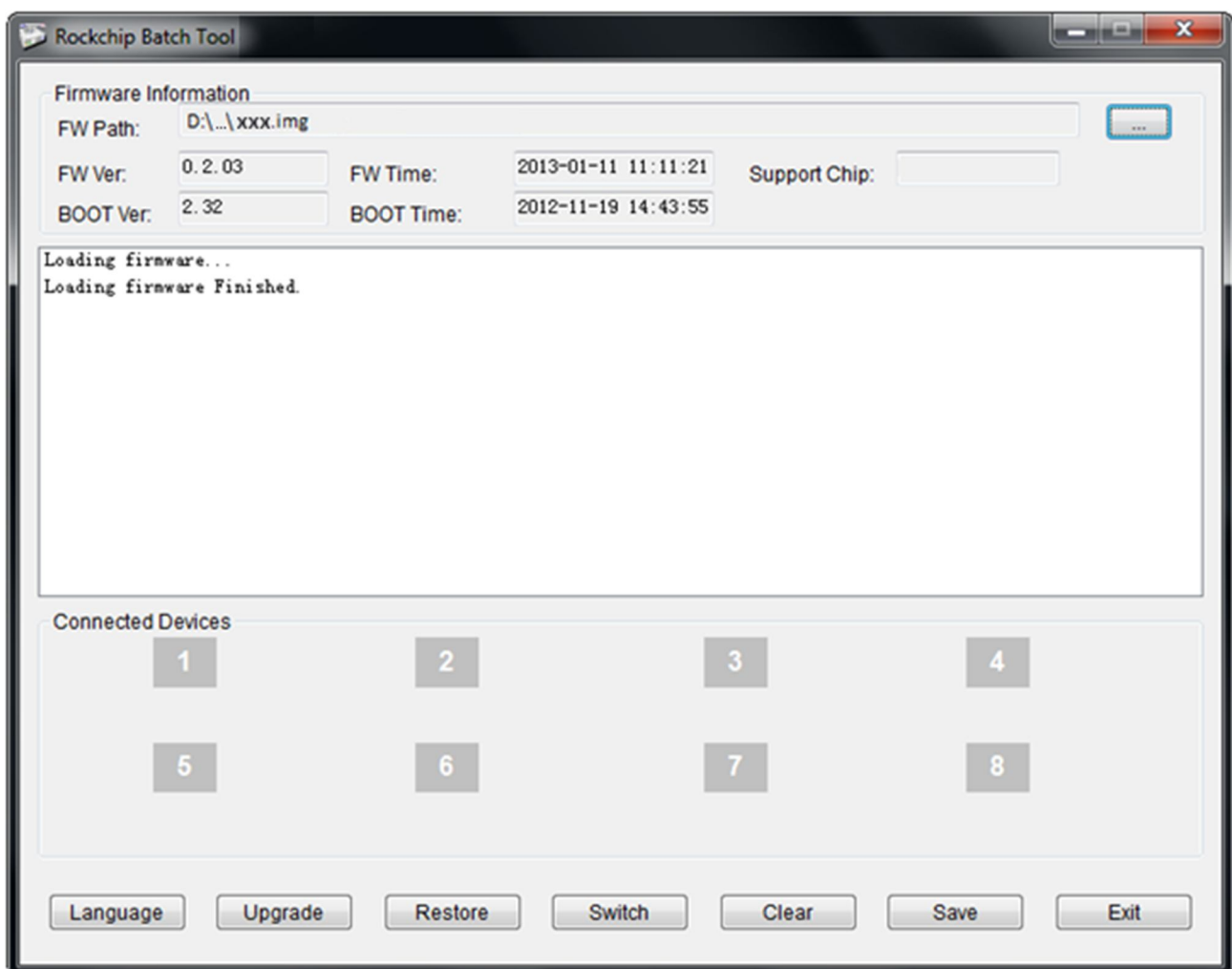
1. Proszę sprawdzić model urządzenia – znajduje się np. na spodzie urządzenia.
UWAGA ! Użycie oprogramowania od innego modelu może działać nieprawidłowo lub trwale uszkodzić urządzenie.
2. Proszę rozpakować archiwa OV-DualDriveMax2.zip oraz BatchTool_1.7.rar. Następnie w wypakowanym katalogu BatchTool_1.7, proszę uruchomić aplikację BatchTool.exe.
3. Proszę uruchomić aplikację RKBatchTool.exe i wybrać z menu programu FW Path.



4. Proszę wskazać rozpakowany plik OV-DualDriveMax2.img

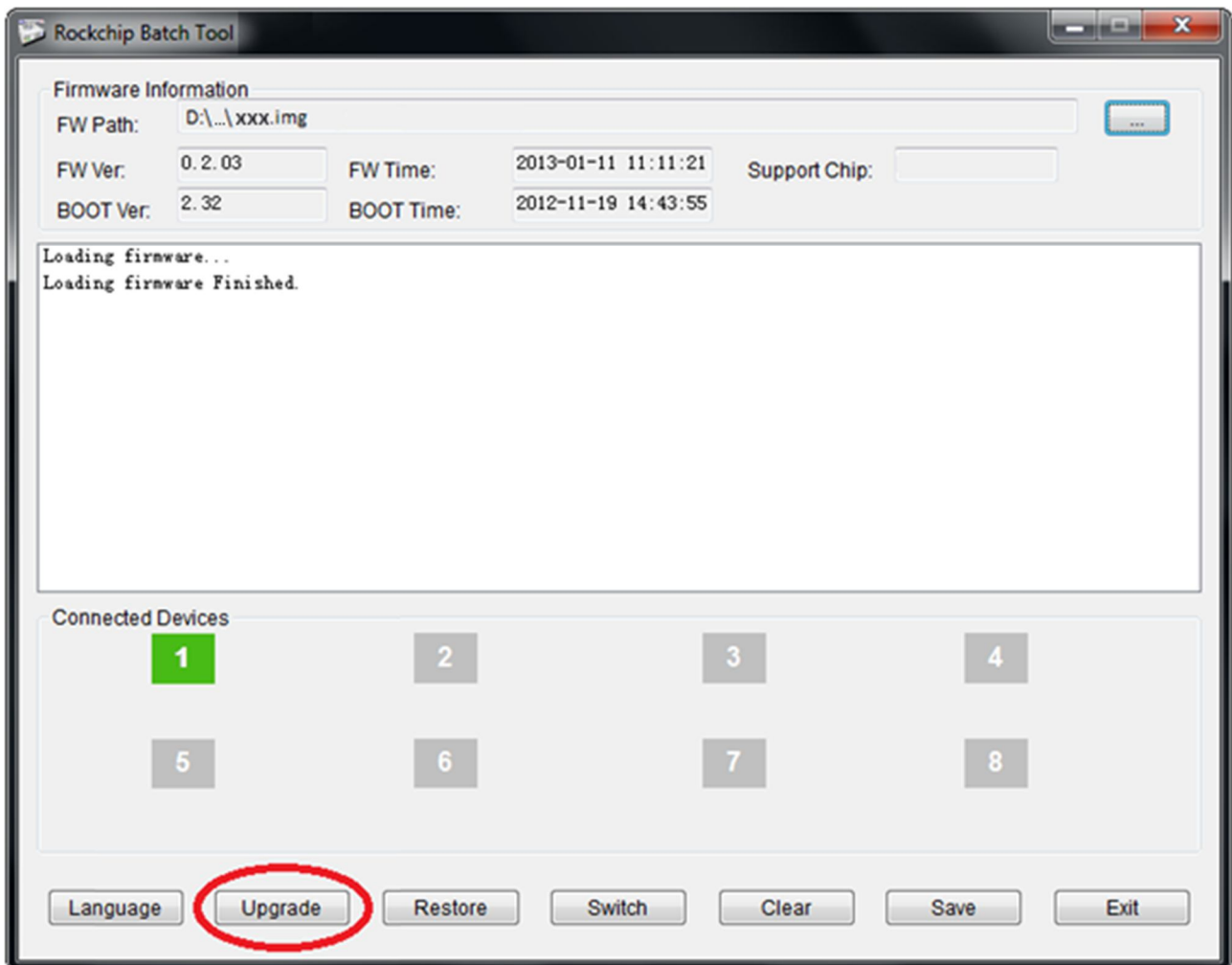


5. Okno programu po dodaniu pliku z obrazem oprogramowania – proszę nie zamykać.



6. Upewniamy się, że tablet jest wyłączony. Przytrzymujemy przycisk VOLUME -. Następnie nie zwalniając przycisku VOLUME - podłączamy urządzenie do komputera za pomocą kabla microUSB. Jeżeli komputer nie wykryje urządzenia, a tablet włączy się lub pojawi się ikona ładowania należy dodatkowo wcisnąć przycisk RESET. Przy tej operacji należy cały czas trzymać przycisk VOLUME - , a urządzenie musi być połączone z komputerem.

- System operacyjny wykryje nowy sprzęt. W tym momencie można zwolnić przycisk VOLUME -. System Windows poprosi o sterowniki do urządzenia, należy wskazać pliki sterownika np. c:\BatchTool_1.7\Driver.
- Następnie w oknie programu BatchTool_1.7 zaświeci się na zielono ikona z nr 1, należy wcisnąć przycisk UPGRADE i czekać na zakończenie aktualizacji systemu operacyjnego w urządzeniu.



- Po zakończeniu aktualizacji proszę odłączyć urządzenie od komputera i włączyć je w celu pierwszego uruchomienia systemu. Może ono potrwać do 5 minut. W tym czasie proszę nie wykonywać żadnych prac na tablecie aż do pojawienia się standardowego pulpitu.